



COOPERATIVA NACIONAL DE CAPACITACION ESTRATEGICA
ESTADO DE SITUACIÓN FINANCIERA AL 31 DE DICIEMBRE DE 2020 Y 2019
(Cifras expresadas en miles de pesos colombianos)



ACTIVOS	Notas	31 de diciembre de	
		<u>2.020</u>	<u>2.019</u>
Activos corrientes			
Efectivo y equivalente al efectivo	7	137.986	66.675
Inventarios	8	2.223	2.223
Deudores comerciales y otros	9	325.736	793.100
Total activos corrientes		<u>465.945</u>	<u>861.998</u>
Activos no corrientes			
Propiedad, planta y equipo	10	0	0
Activos intangibles	11	6.516	7.593
Total activos no corrientes		<u>6.516</u>	<u>7.593</u>
Total activos		<u>472.461</u>	<u>869.591</u>
PASIVOS Y PATRIMONIO			
Pasivos corrientes			
Obligaciones financieras	12	8.109	6.228
Cuentas por pagar	13	154.265	223.878
Impuestos corrientes por pagar	14	1.987	8.607
Fondos sociales, mutuales y otros	15	7.843	11.035
Otros pasivos	16	3.011	148.519
Total pasivos corrientes		<u>175.215</u>	<u>398.267</u>
Total pasivos		<u>175.215</u>	<u>398.267</u>
Total patrimonio de los accionistas	17	<u>297.246</u>	<u>471.324</u>
Total pasivos y patrimonio de los accionistas		<u>472.461</u>	<u>869.591</u>



Sandra Patricia Pinto Eslava
C.C. No. 52,045,579 de Bogotá
Representante Legal




José Hugo Téllez Márquez
T.P. 3788-T
Revisor Fiscal

COOPERATIVA NACIONAL DE CAPACITACION ESTRATEGICA
ESTADO DE RESULTADOS INTEGRAL
PARA LOS AÑOS TERMINADOS EL 31 DE DICIEMBRE DE 2020 Y 2019
(Cifras expresadas en miles de pesos colombianos)



	<u>Notas</u>	31 de diciembre de	
		<u>2.020</u>	<u>2.019</u>
Ingresos de actividades ordinarias	18	215.286	952.948
Devoluciones	19	9.656	61.951
Costo de ventas	20	27.902	160.105
Ganancia Bruta		177.728	730.892
Gastos de administración	21	176.849	332.844
Gastos de ventas	22	128.585	324.250
Otros gastos	23	53.035	56.012
Ganancias (pérdida)neta del periodo		-180.741	17.786
Otro resultado integral			0
RESULTADO INTEGRAL TOTAL DEL AÑO		-180.741	17.786



Sandra Patricia Pinto Eslava
 C.C. No. 52,045,579 de Bogotá
 Representante Legal



José Hugo Téllez Márquez
 T.P. 3788-T
 Revisor Fiscal

COOPERATIVA NACIONAL DE CAPACITACION ESTRATEGICA
ESTADO DE CAMBIOS EN EL PATRIMONIO POR LOS AÑOS
TERMINADOS EL 31 DE DICIEMBRE DE 2020 Y 2019
(Cifras expresadas en miles de pesos colombianos)



	<u>Capital social</u>	<u>Reservas</u>	<u>Fondos de Destinación Específica</u>	<u>Excedentes y/o Pérdidas del Ejercicio</u>	<u>Total</u>
Saldo al 01 de enero de 2019	355.544	46.696	10.276	24.317	436.833
Aportes sociales	24.000	0	0	0	24.000
Aportes extraordinarios	0	0	0	0	0
Excedentes y/o Pérdidas del ejercicio	0	0	0	17.786	17.786
Apropiaciones	0	4.864	12.158	-24.317	-7.295
Saldo al 31 de diciembre de 2019	379.544	51.560	22.434	17.786	471.324
Aportes sociales	12.000	0	0	0	12.000
Aportes extraordinarios	0	0	0	0	0
Excedentes y/o Pérdidas del ejercicio	0	0	0	-180.741	-180.741
Apropiaciones	0	3.557	8.892	-17.786	-5.337
Saldo al 31 de diciembre de 2020	391.544	55.117	31.326	-180.741	297.246


Sandra Patricia Pinto Eslava
 C.C. No. 52,045,579 de Bogotá
 Representante Legal



José Hugo Téllez Márquez
 T.P. 3788-T
 Revisor Fiscal

COOPERATIVA NACIONAL DE CAPACITACION ESTRATGICA
ESTADO DE FLUJOS DE EFECTIVO PARA LOS AÑO
TERMINADOS EL 31 DE DICIEMBRE DE 2020 Y 2019
(Cifras expresadas en miles de pesos colombianos)



	<u>2.020</u>	<u>2.019</u>
Flujos de efectivo por actividades de operación:		
Recaudos recibidos de clientes y otros deudores	627.204	883.302
Pago a proveedores y acreedores	-113.770	-236.305
Pagos de beneficios a los empleados	-121.826	-385.487
Impuestos pagados	-8.607	-9.453
Distribución Excedentes del Ejercicio	-17.786	-24.317
Otros pagos	-256.995	-239.312
Efectivo neto generado por actividades de operación	108.220	-11.572
 Flujos de efectivo por actividades de inversión:		
Compras de propiedad, planta y equipos	0	0
Compras de intangibles	0	-4.220
Efectivo neto utilizado en actividades de inversión	0	-4.220
 Flujos de efectivo por actividades de financiación:		
Prestamos recibidos	1.881	-2.337
Pago de gastos financieros	-38.790	-44.331
Flujo neto de utilizado en actividades de financiación	-36.909	-46.668
 Aumento neto en el efectivo y equivalentes al efectivo	71.311	-62.460
Efectivo y equivalentes al efectivo al comienzo del periodo	66.675	129.135
Efectivo y equivalente al efectivo al final del periodo	137.986	66.675


Sandra Patricia Pinto Eslava
 C.C. No. 52,045,579 de Bogotá
 Representante Legal


José Hugo Téllez Márquez
 T.P. 3788-T
 Revisor Fiscal